

# 代理店FC – 本部間 受発注管理システム SMPCA

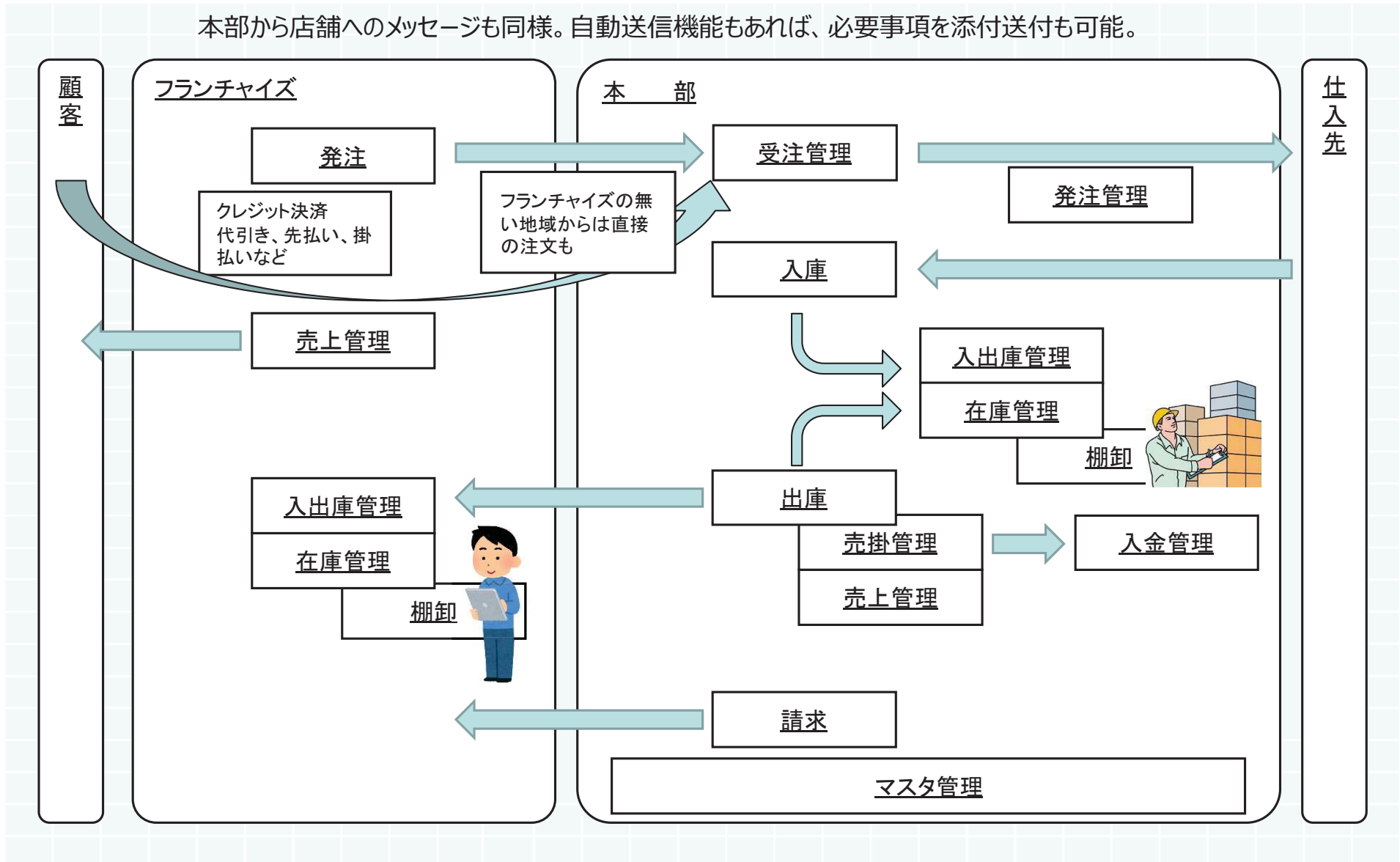
フランチャイズ-本部間 代理店-本社間の  
受発注管理システム ・ 入出荷管理システム  
DX推進システム

エムエムアイ株式会社

# FC – 本部間の受発注を円滑に

FCから発注があれば即ち本部への受注計上、在庫があれば即納出庫、無ければ商品手配、ほぼワンタッチで可能となります。

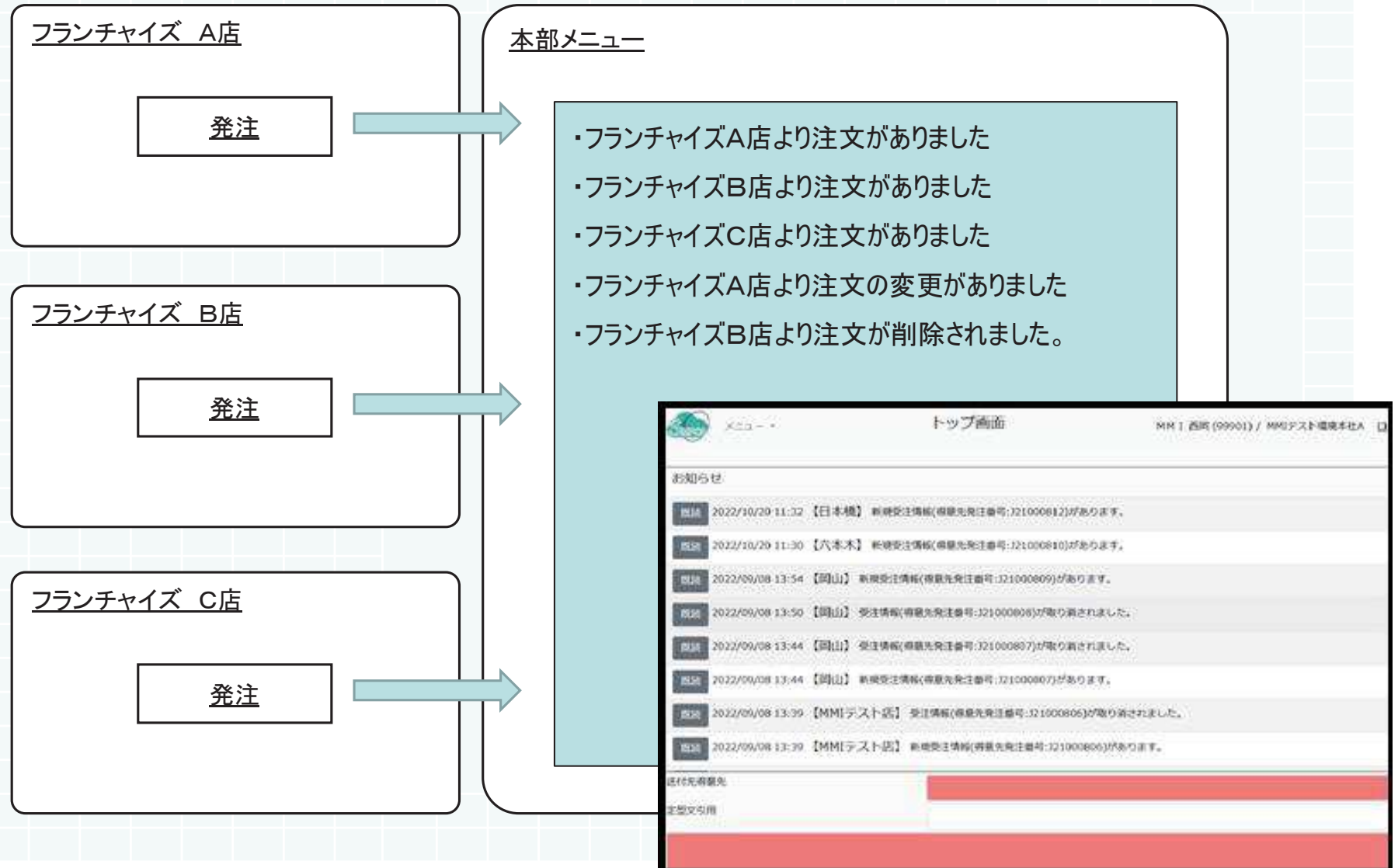
本部から店舗へのメッセージも同様。自動送信機能もあれば、必要事項を添付送付も可能。



# フランチャイズの発注と共にメッセージ発信

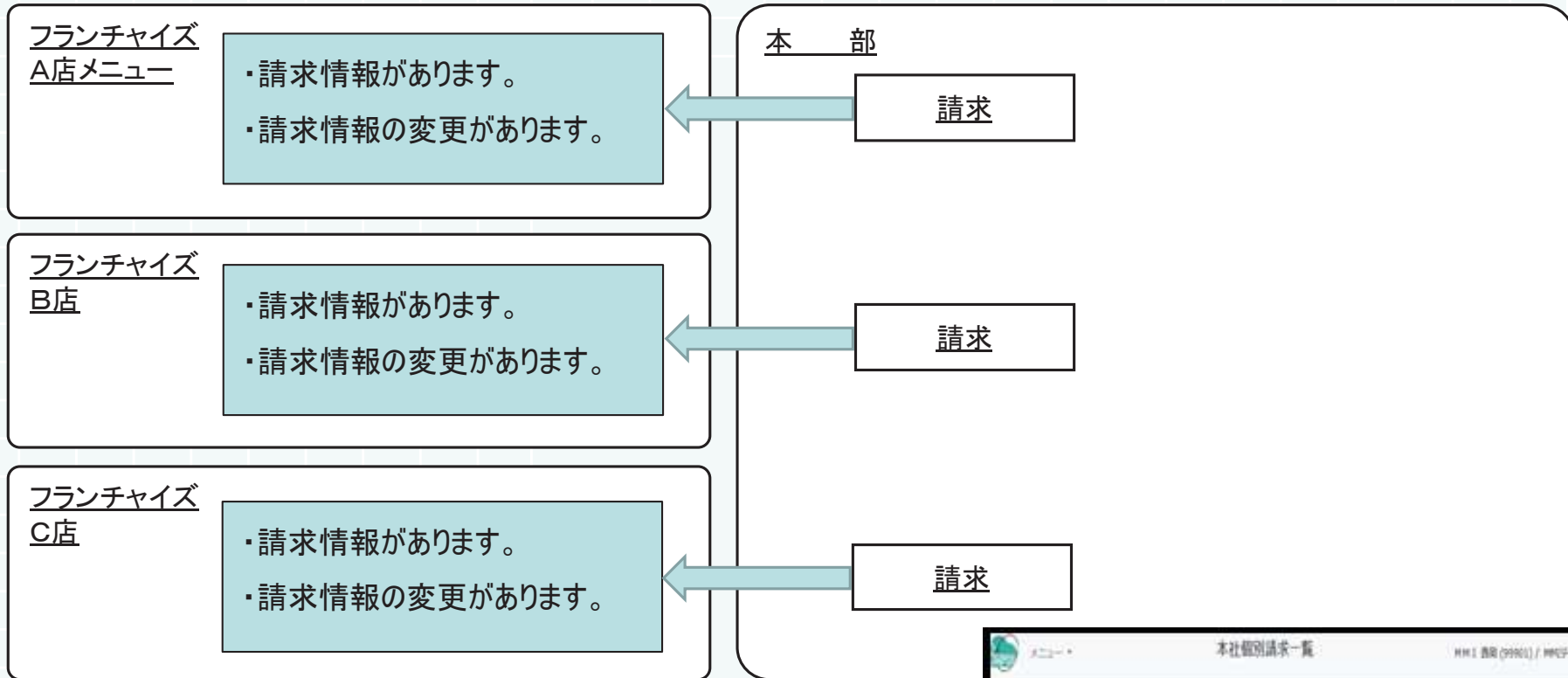
店舗から、本部への自動メッセージ送信機能。

自動送信のみではなく、振込明細を写メで撮って添付送信など、若干SNS的な要素も持ちます。



# 本部の請求と共にメッセージ発信

本部から店舗へのメッセージも同様。自動送信機能もあれば、必要事項を添付送付も可能。

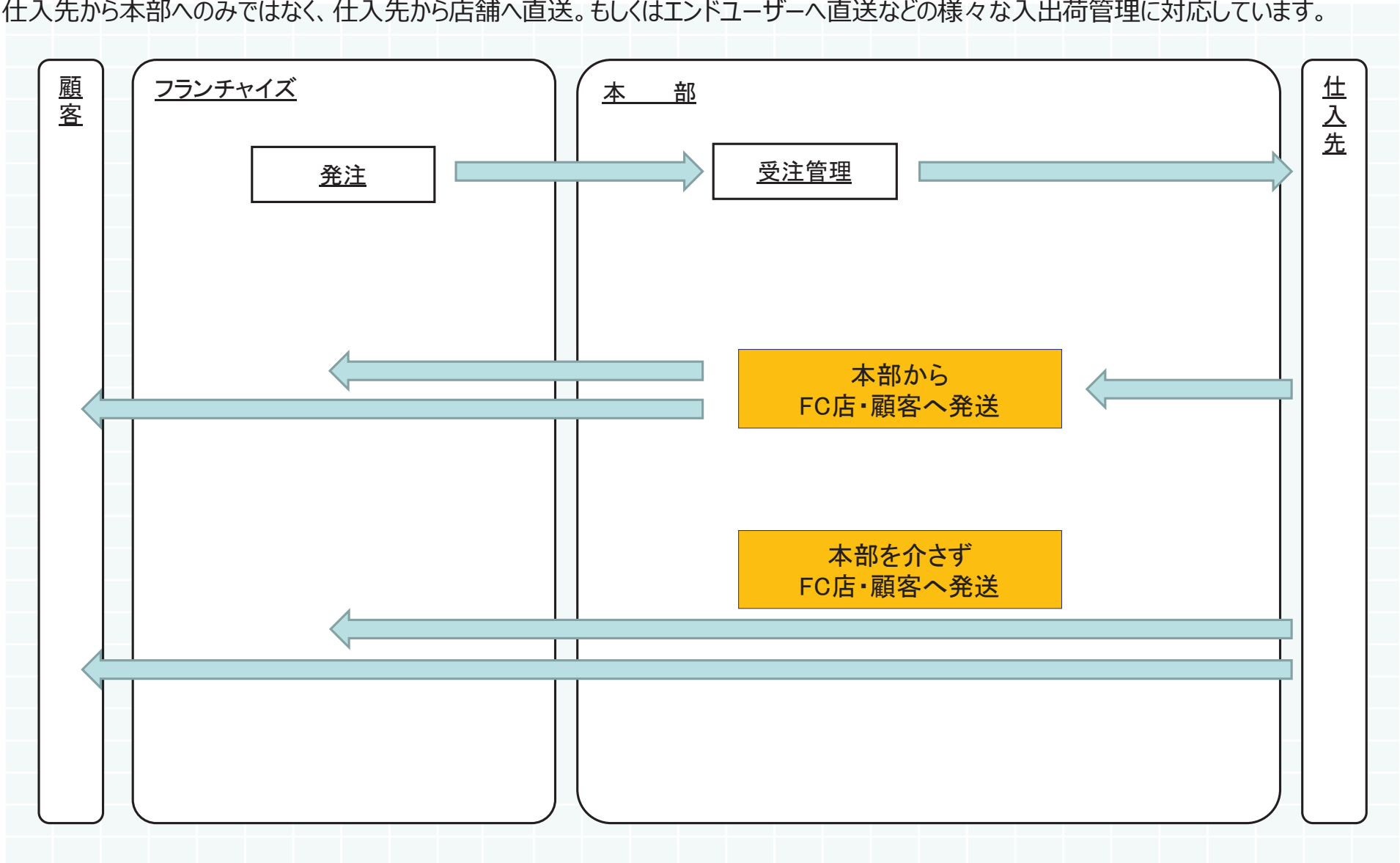


This screenshot shows a web application interface displaying a table of requests. The table has columns for '請求日' (Request Date), '本社請求番号' (Head Office Request Number), '得意先' (Customer), '商品' (Item), '金額' (Amount), and '備考' (Remarks).

請求日	本社請求番号	得意先	商品	金額	備考
2022/10/20	S21000220	新着	ソフトドリンク用紙	2,300	
2022/10/20	S21000220	新着	CD用紙	3,500	
2022/10/20	S21000220	六本木	備品・消耗品	35,000	
2022/10/20	S21000220	六本木	端末購入代	128,000	
2022/10/20	S21000220	西ノ宮	不安定	492,000	

# 多彩な発送形態

本部から店舗の出庫のパターンのみではなく、本部から直接店舗の顧客へ直送。  
仕入先から本部へのみではなく、仕入先から店舗へ直送。もしくはエンドユーザーへ直送などの様々な入出荷管理に対応しています。



# 店舗別の商品管理

## フランチャイズ

### 店舗A

商品名	単価	発注単位数
りんご	100円	50個
みかん	800円	6箱
パイナップル	1,500円	5個

### 店舗B

商品名	単価	発注単位数
りんご	150円	10個
いちご	1,300円	1キロ
キウイ	700円	10キロ

# 機能一覧

・PDFを出力する場合、★PDF名 としています。

No	区分	共有	出力 CSV	画面名	機能内容
1	FC	●		FC発注入力 FC発注内容確認 FC発注確定	本社の商品を発注する。 発注商品の納入場所を指定することが可能。 支払い方法、初期値はFCマスタにて選択可能 ※クレジット決済はクレジット会社提供機能 ※本社と共通画面。
2	FC	●	●	FC発注一覧	発注入力で入力した発注情報を一覧で表示。 条件により表示内容の絞込が可能。 発注入力に遷移し編集が可能（条件により編集不可（参照のみ））。 ※本社と共通画面。
3	FC	●		入出庫処理	FC発注、売上に伴わない商品の入出庫情報を入力（在庫の増減のみ）。 ※本社と共通画面。
4	FC		●	入出庫一覧	入庫、出庫の情報を一覧表示。 条件により表示内容の絞込が可能。
5	FC		●	未払一覧	支払い未済の発注または本社請求情報を一覧で表示。 クレジット決済にて支払いを行うことが可能。 現金（振込）の場合は本社で入金を確認後に消込を行うことで一覧から削除。
6	FC		●	支払済一覧	支払い済の発注または本社請求情報を一覧で表示。 本社で入金を確認後に消込を行うことで一覧に表示。
7	FC			売上入力	顧客または社員、事業主に商品の販売時に入力。 顧客、スタッフ、事業主で販売価格を変更（マスタにて設定）
8	FC		●	売上一覧	売上入力で入力した情報を一覧で表示。 売上番号から売上入力に遷移し、売上内容を確認が可能。
9	FC		●	在庫一覧	現在の在庫情報を一覧で表示。 過去の月次処理時点の在庫情報を確認することが可能。 棚卸入力を行うことで在庫数を修正。
10	FC	●		棚卸入力	棚卸入力を行うことで、現在在庫の修正を行う。 ※本社と共通画面。

# 機能一覧

No	区分	共有	出力 CSV	画面名	機能内容
11	本社		●	受注一覧 仕入先直送変更	各FCの発注情報を一覧で表示。 条件により表示内容の絞込が可能。 在庫不足の商品の仕入先発注処理を行い、各仕入先ごとの発注書PDFを作成。 在庫有りの発注に対して出庫処理を可能。 仕入先直送区分（本社納品か、仕入先直送）の変更を可能。 カート（通販）の注文情報データ（CSVファイル）の取り込。 ★発注書
12	本社	●		本社発注入力 本社発注内容確認 本社発注確定	本社社員の販売用入力。本社社員をFCとして扱い本社に発注。 本社に電話で注文時の入力を行う。 支払い方法、初期値はFCマスタにて選択可能 ※クレジット決済はクレジット会社提供機能 ※FCと共通画面。
13	本社	●	●	FC発注一覧	発注入力で入力した発注情報を一覧で表示。 条件により表示内容の絞込が可能。 発注入力に遷移し編集が可能（条件により編集不可（参照のみ））。 ※FCと共通画面。
14	本社			本社個別請求入力	FCに対して商品以外の請求情報を入力。
15	本社	●		本社個別請求一覧	本社個別請求入力で入力した情報を一覧で表示。 条件により表示内容の絞込が可能。 本社請求番号から本社個別請求入力に遷移可能。
16	本社			入金入力	FCから入金された金額を入力。
17	本社	●		入金一覧	入金入力で入力した情報を一覧で表示。 条件により表示内容の絞込が可能。 入金番号から入金入力に遷移可能。
18	本社			入金消込	FCごとにFC発注番号、本社請求番号単位で未払い金額の消込を行う。
19	本社	●		売掛一覧	FCごとの当売掛情報を表示。 過去の売掛情報を表示可能。
20	本社			仕入先発注入力	仕入先に発注する商品を入力。 新規入力時は複数仕入先の商品をまとめて入力することが可能。 確定後、各仕入先ごとの発注書PDFを作成。 ★発注書



# 機能一覧

No	区分	共有	出力 CSV	画面名	機能内容
21	本社		●	仕入先発注一覧	下記処理や入力情報を一覧で表示。 <ul style="list-style-type: none"> <li>・受注一覧の一括発注処理</li> <li>・仕入先発注入力での入力</li> <li>・在庫一覧の発注処理</li> </ul> 発注番号から仕入先発注入力に遷移可能。 発注先仕入先で絞込後、選択した商品の入庫入力を入庫入力画面に遷移し行う。 選択した発注番号の発注書PDFを作成。 ★発注書
22	本社			入庫入力	仕入先発注品の入庫時、入庫数量を入力。 本社の売上計上を行う。
23	本社			出庫入力	本社からFCまたは顧客への出庫情報を入力。 確定後、出庫先ごとの出庫依頼書PDFを作成。 の売上計上を行う。 ★納品書 ★出庫依頼書
24	本社	●		入出庫処理	受注、仕入先発注に伴わない商品の入出庫情報を入力（在庫の増減のみ）。 ※FCと共通画面。
25	本社		●	入出庫一覧	下記処理や入力情報を一覧で表示。 <ul style="list-style-type: none"> <li>・入庫入力</li> <li>・出庫入力</li> <li>・入出庫処理</li> </ul> 選択した出庫情報の入出庫番号の出庫依頼書PDFを作成。 ★納品書 ★出庫依頼書
26	本社		●	在庫一覧	現在の在庫情報を一覧で表示。 過去の月次処理時点の在庫情報を確認することが可能。 自FC以外のFCの在庫情報の表示が可能。 棚卸入力を行うことで在庫数を修正。 ※FCと共通画面。
27	本社	●		棚卸入力	棚卸入力を行うことで、現在在庫の修正を行う。 棚卸入力は本社のみ。
28	本社		●	売上一覧	の売上情報を一覧表示。
29	本社		●	売上集計表	の売上情報を下記観点で集計。 <ul style="list-style-type: none"> <li>・月別商品別</li> <li>・月別FC別</li> </ul>
30	本社			預り在庫移動	預り在庫（仕入先で保管の在庫）を本社在庫に変更。

# 機能一覧

No.	区分	共有	出力 CSV	画面名	機能内容
31	本社			月次更新	月次更新処理を行う。
32	本社			請求書出力	前月分の請求書を出力。
33	帳票			納品書	FCへの納品書。
34	帳票			発注書	仕入先への商品発注書。
35	帳票			出庫依頼書	預り在庫の出庫を依頼。 仕入先から本社の出庫。 仕入先からFCおよび顧客への出庫。
36	帳票			請求書	FCへの請求書。
37	マスタ			担当者マスタ	本社、FCのスタッフ管理。
38	マスタ			FCマスタ	本社、FCの管理。
39	マスタ			商品マスタ	商品の管理。
40	マスタ			仕入先マスタ	商品の仕入先管理。
41	マスタ			コードマスタ	システムで共通で管理してる項目内容を管理。